



水口小学校
第1学年 学年通信
第5号 2026. 5. 29

生活科 「あさがお」のたねをまいたよ

生活科の時間にあさがおの種をまきました。まく前に種の色や形などをじっくりと観察し、かんさつカードに絵を描きました。その後は、自分で鉢に土や肥料を入れ、一粒ずついいねいにまきました。毎日水やりに行っては、「今日は〇こ、芽が出たよ!」「大きくなって!」と嬉しそうに報告をしてくれます。先週は、芽の観察をしました。「大きいものもあれば小さいものもあったよ。」「葉っぱがハートみたいな形だよ。」など、よく見て観察をすることができました。



お知らせとお願い

★諸費引き落としについて

6月26日(金)に、教材費2000円を引き落としさせていただきます。よろしくお願いいたします。

★個別懇談会ありがとうございました

個別懇談会では、ご多用にもかかわらず、お時間を作っていただきありがとうございました。短時間ではありましたが、お子さんに対する思いや心配されていること、ご家庭での様子や小学校入学後の様子など、たくさんの貴重なお話を直接お聞きすることができ、大変有意義な時間となりました。これからの学校での指導に生かしていきます。今後もお気づきの点がございましたら、お知らせいただくとありがたいです。

★うたごえ集会について

初めてのうたごえ集会を楽しみに、一生懸命練習に取り組んでいます。元気な歌声、リズムに合わせた動きをお楽しみください。

6月3日(水) 9時35分ごろ～ 3・1・2・4・5・6年生の順に発表

ステージ

『ぜんこうのみんなでうたおう』 ♪ともだちになるために

1年生の発表 ♪いぬのおまわりさん

『みんなとなかよくなりたいな』 ♪じゃんけんぽん

ピアノ



公園
タイヤ

指揮台

★「移動図書館車 ぶっくるん」について

5月に「移動図書館車 ぶっくるん」が来校し、本を借りる学習をしました。毎月、ぶっくるんが来る日は週予定でお知らせしますので、個人の図書カードをふでばこに入れて持たせてください。申し込みが必要な方には、市内図書館または学校で申込書をお渡しできますので、お知らせください。

甲賀市より配布された読書通帳(黄色の冊子)もお渡ししました。子どもの読書意欲の向上、図書館の利用促進、学校と図書館の連携などを目的にしています。1冊目(50冊達成)が終了したら、皆伝証がもらえます。ハンコは市内5つの図書館、移動図書館、学校司書に押しってもらうことができます。文章を書くことができるようになるまでは、感想を聞いてお家の方が記入していただくとありがたいです。

★鍵盤ハーモニカの申し込みについて

申し込み締め切り 6/8 (月)

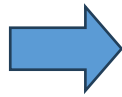
個別懇談中に展示していた鍵盤ハーモニカは、新型の鍵盤ハーモニカです。ご兄弟の鍵盤ハーモニカを使用される場合は、ホースや唄口のみ購入していただくことも可能です(ただし、同じ会社の鍵盤ハーモニカの場合)。その場合は、ホース唄口にご注意ください。旧型の鍵盤ハーモニカのケースには、新型のホース唄口をしまうことができません。ご確認ください。**5月29日(金)**に申し込み封筒を配布します。お金を持たせた日は、連絡帳に「申し込み封筒を持たせています」とご記入をお願いします。

品名	値段(税込み)	申し込み
ピアノ P-32E (新ホース唄口・唄口付き)	5,200円	ブルー
別売り品		
ホース唄口(P-32E用)	950円	
ホース唄口(旧タイプ用)	440円	
唄口(共通)	330円	

必要はございません。
なるべくお釣りのない様、お願い致します。

封入金額 円

学校名 小学校
年 組 お名前



ホース唄口(P-32E用)新
型 固定するところがあります



【旧タイプ】
ホース唄口(P-32D用)
固定するところがありません



唄口(共通)

★水泳学習について

先日、学校より水泳学習についてご案内をさせていただきました。6月11日ごろにプール開きの予定です。安全面に配慮し、学習に適したものをご用意ください。自分で準備をしたり、片付けをしたりできるように、お声かけをお願いします。自分で着替えられるように、練習をしておいていただけるとありがたいです。

**水泳学習がある日は、8:00までに「すぐーる」の健康観察に
入力をお願いします。**

入力がない場合は入水できませんのでご了承ください。

見学をする場合は、体操服を着てプールサイドで見学をします。天候によっては図書室等で自習をすることもあります。

【プールバッグに入れるもの】

※すべてに記名をお願いします。

□水着

女子の水着は、スカートやフリルは安全面の観点より避けていただきますようお願いいたします。




□水泳帽(赤色)

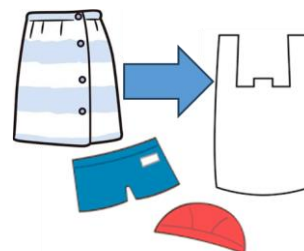
自分で髪の毛を入れてかぶれるように、練習をしておいてください。

水泳学習の時は、ケガ防止のため、飾りのないゴムで髪を結んでください。

水泳帽子の前側に、大きく、はっきりと記名をしてください。



□タオル(ボタン付きの巻きタオル)



□ビニール袋(濡れたものを入れます)

★ラッシュガード・ゴーグルは、必要に応じて使用していただいて構いません。

ゴーグルを使用される場合は、ご家庭で長さを調整いただき、自分でつける練習をしておいてください。

★ビーチサンダルは使用しません。

★音読の宿題について

6月から、家庭学習で音読の練習をします。



「見る」「声に出して読む」「自分の声を聞く」を同時に行うことで、文字と意味の結びつきが強まり、文章を正しく理解する力が向上します。すべての学習の土台となる語彙力、読解力を育てる大切な学習です。

音読カードで教科書のページを確認して、文章を声に出して読みますので、聞いていただき、励ましの言葉やサインをお願いします。練習回数は、お子さんと相談して進めてください。音読カードは毎日連絡袋に入れて持たせてください。お忙しいとは思いますが、よろしくお願いします。

音読の効果を高めるおうちの方のサポート

◎指なぞり読み

慣れないうちは、読んでいる場所を、お家の方に指でなぞっていただくことで、文字を意識し、正しく読むことにつながります。

◎短時間でも毎日続ける

寝る前や朝の少しの時間など、短い時間でも習慣化することが大切です。

よい◎ ふつう○ もうすこし △

つき ひ	するところ	よんだ かいすう	よむ しせい	くちの おおきさ	こえの おおきさ	おうちのひと のさいん	せんせいの サイン
みほん	20・20 ページ うたにあわせて あいうえお	2	○	○	◎	かんぱったね!	
6 1	20・21 ページ うたにあわせて あいうえお						

ひとこと・サイン・ハンコ等
をお願いします。

